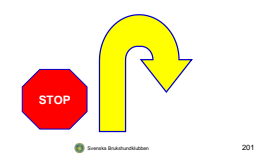
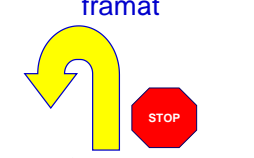


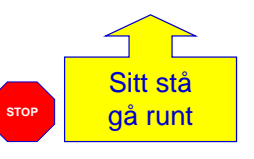

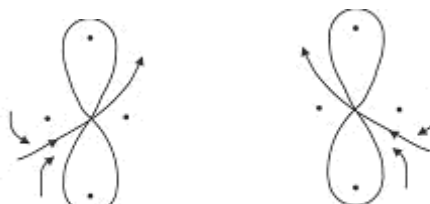
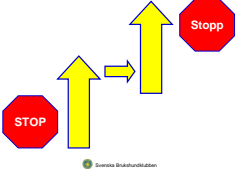
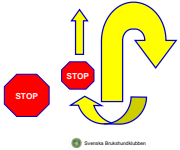
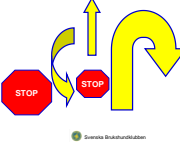
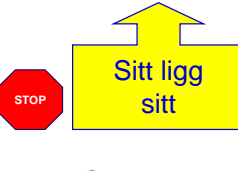
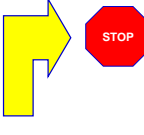

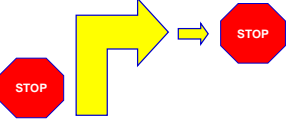

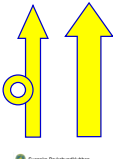


Rallylydnad Fortsättningsklass

Övning nr	Skylt	Beskrivning
201	<p>Sitt, helt om höger framåt</p> 	<p>Sitt, helt om höger, framåt Föraren stannar och hunden sätter sig på förarens sida. Därefter vänder de 180° höger runt och fortsätter direkt framåt.. Hunden ska följa föraren väl i svängen. Svängen kan göras som en mjuk, snäv båge eller på stället.</p>
202	<p>Sitt, helt om vänster framåt</p> 	<p>Sitt, helt om vänster, framåt Föraren stannar och hunden sätter sig vid förarens sida. Därefter vänder de 180° vänster runt och fortsätter direkt framåt. Hunden ska följa föraren väl i svängen. Svängen kan göras som en mjuk, snäv båge eller på stället.</p>
203	<p>Skicka över hinder</p> 	<p>Skicka över hinder Hunden skickas över hindret tidigast bredvid skylten som står (c:a 2 m) före hindret. Föraren fortsätter samtidigt vid sidan av hindret rakt framåt i banans färdriktning. Efter språnget kallas hunden in vid förarens sida och ekipaget fortsätter framåt. Hela momentet sker under rörelse.</p>
204	<p>Sitt, 1 steg höger kalla in, sitt</p> 	<p>Sitt, 1 steg höger kalla in, sitt Föraren stannar och hunden sätter sig vid förarens sida. Föraren vänder till höger och tar ett steg medan hunden sitter kvar. Hunden kallas därefter in till förarens sida och sätter sig innan ekipaget fortsätter framåt.</p>
205	<p>Sitt stå, gå runt</p> 	<p>Sitt, stå, gå runt Föraren stannar och hunden sätter sig vid förarens sida. Hunden uppmanas därefter att stå. Föraren går ett varv runt hunden med början runt huvudet. Föraren ska stanna till vid den stillastående hundens sida innan ekipaget tillsammans fortsätter framåt.</p>
206	<p>8:ans frestelser</p> 	<p>8:ans frestelser Ekipaget ska tillsammans gå i en åtta runt konerna. Utplacerat är även två frestelser som vardera ska bestå av godis eller leksak. Det ska vara 2,5-3 meter mellan konerna och 1,5-1,8 meter mellan frestelserna.</p> 

207	<p>Sitt, sidosteg höger, sitt</p>  <p><small>Svenska Brukshundklubben 207</small></p>	<p>Sitt, sidosteg höger, sitt Föraren stannar och hunden sätter sig vid förarens sida. Föraren tar ett steg till höger och hunden följer med och sätter sig igen vid förarens sida.</p>
208	<p>Sitt, sitt framför höger ingång, sitt</p>  <p><small>Svenska Brukshundklubben 208</small></p>	<p>Sitt, sitt framför, höger ingång, sitt Föraren stannar och hunden sätter sig vid förarens sida. Hunden dirigeras in framför föraren och sätter sig med nosen mot föraren. När hunden sitter, dirigeras den till förarens vänstra sida genom att först gå runt föraren via dennes högra sida och sen sätta sig. Därefter fortsätter ekipaget framåt.</p>
209	<p>Sitt, sitt framför vänster ingång, sitt</p>  <p><small>Svenska Brukshundklubben 209</small></p>	<p>Sitt, sitt framför, vänster ingång, sitt Föraren stannar och hunden sätter sig vid förarens sida. Hunden dirigeras in framför föraren och sätter sig med nosen mot föraren. När hunden sitter, dirigeras den till förarens vänstra sida och sätter sig. Därefter fortsätter ekipaget framåt.</p>
210	<p>Sitt ligg, sitt</p>  <p><small>Svenska Brukshundklubben 210</small></p>	<p>Sitt, ligg, sitt Föraren stannar. Hunden sätter sig vid förarens sida. Föraren uppmanar hunden att ligga. När hunden ligger helt ned uppmanas den att sätta sig igen. När den sitter fortsätter ekipaget framåt.</p>
211	<p>Sväng höger, sitt</p>  <p><small>Svenska Brukshundklubben 211</small></p>	<p>Sväng höger, sitt Ekipaget svänger 90° åt höger, föraren stannar direkt och hunden sätter sig vid förarens sida. Hunden ska följa föraren väl i svängen. Svängen kan göras som en mjuk båge eller en skarp sväng. (Höger om halt)</p>
212	<p>Sväng vänster, sitt</p>  <p><small>Svenska Brukshundklubben 212</small></p>	<p>Sväng vänster, sitt Ekipaget svänger 90° åt vänster, föraren stannar direkt och hunden sätter sig vid förarens sida. Hunden ska följa föraren väl i svängen. Svängen kan göras som en mjuk båge eller en skarp sväng. (Vänster om halt)</p>
213	<p>Sitt, sväng höger, 1 steg, sitt</p>  <p><small>Svenska Brukshundklubben 213</small></p>	<p>Sitt, sväng höger, 1 steg, sitt Föraren stannar och hunden sätter sig vid förarens sida. Ekipaget gör en 90° sväng åt höger, föraren tar ytterligare ett steg och hunden följer med. Därefter stannar ekipaget och hunden sätter sig vid förarens sida. Hunden ska följa föraren väl i svängen. Svängen kan göras som en mjuk båge eller en skarp sväng.</p>

214	<p>Sitt, sväng vänster, 1 steg, sitt</p> 	<p>Sitt, sväng vänster, 1 steg, sitt Föraren stannar och hunden sätter sig vid förarens sida. Ekipaget gör en 90° sväng åt vänster, föraren tar ytterligare ett steg och hunden följer med. Därefter stannar ekipaget och hunden sätter sig vid förarens sida. Hunden ska följa föraren väl i svängen. Svängen kan göras som en mjuk båge eller en skarp sväng.</p>
215	<p>Snurr under gång</p> 	<p>Snurr under gång, från föraren Hunden skall under ekipagets gång på förarens kommando snurra ett varv från föraren och därefter återgå till förarens sida. Därefter fortsätter ekipaget tillsammans framåt.</p>